

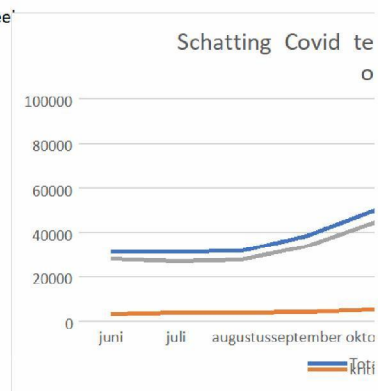
### Data bij memo update testvraag van 21. oktober 2020

#### De testvraag bestaat uit:

1. [Het basisscenario gebaseerd op meerjarige historische gegevens van luchtweginfecties bij de huisarts w](#)
2. Schattingen van extra testvraag die voortkomt uit het testen van specifieke groepen zonder symptomen
3. Extra testen nodig voor reguliere zorg (non-covid), onderzoek, validatie, meerdere keren testen van één

#### Ad 1. Basisscenario met Aanpassing 21 oktober 2020: Nieuwe Covid incidentie (8250): totaal 4000 testen per

	Totaal	kritische zorg	GGD testst	Piekjaar	piekweek
juni	31500	3420	28080		
juli	31500	4155	27345		
augustus	31925	4162	27763		
september	38574	4588	33986		
oktober	50035	5435	44600		
november	58809	5967	52842		
december	73116	6995	66121		
januari	86907	7909	78998		
februari	90578	8236	82342		
maart	80139	7500	72639		



Spreiding tuss

#### Ad 2 en 3. Scenario april met non-covid, onderzoek, extra vraag ziekenhuizen, asymptomaten

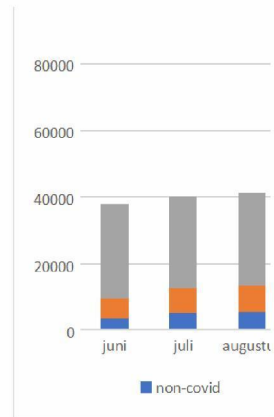
	Covid scenario april				asymptomaten		Totaal	
	Non covid	onderzoek	extra vraag	krit zorg	GGD	verpleegh		
juni	3500	500	2400	3420	28080		37900	
juli	5200	1000	2400	4155	27345		40100	non-covid: vo
augustus	5500	1500	2400	4162	27763		41325	We hebben g
september	5500	1500	2400	4588	33986		47974	Er wordt veel
oktober	5500	1500	4400	5435	44600	8700	70135	Extra vraag Sc
november	5500	1500	4400	5967	52842	8700	78909	
december	5500	1500	4400	6995	66121	8700	93216	
januari	5500	1500	4400	7909	78998	8700	107007	
februari	5500	1500	4400	8236	82342	8700	110678	
maart	5500	1500	4400	7500	72639	8700	100239	

#### Scenario 21 oktober uitgesplitst volgens LCDK symstematiek waarbij Overig Covid bestaat uit vraag uit 'onde

	Asymptomaten				Totaal
	non-covid	overig covi	GGD	verpleegh	
juni	3500	6320	28080	0	37900
juli	5200	7555	27345	0	40100
augustus	5500	8062	27763	0	41325



september	5500	8488	33986	0	47974
oktober	5500	11335	44600	8700	70135
november	5500	11867	52842	8700	78909
december	5500	12895	66121	8700	93216
januari	5500	13809	78998	8700	107007
februari	5500	14136	82342	8700	110678
maart	5500	13400	72639	8700	100239



**Herberekening spreiding met nieuwe covid incidentie.**

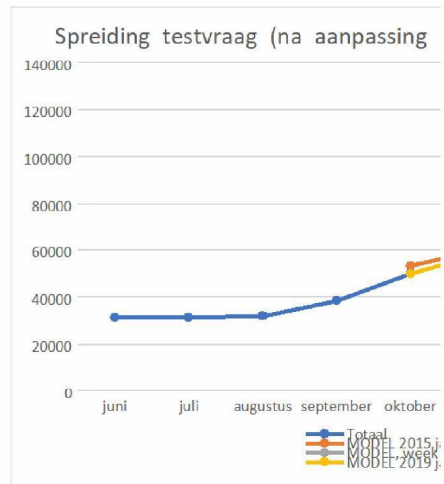
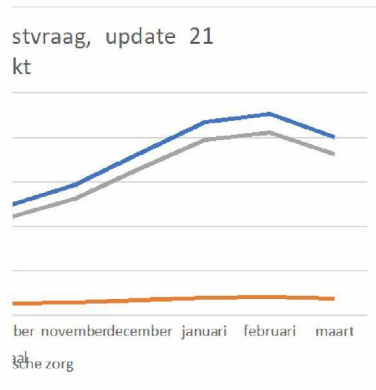
Gegevens uit file 08072020 Tabel testvraag + pdb\_cor Worst year Worst week in period Lowest worst MODEL 20 MODEL, w MODEL 20 MODEL, week

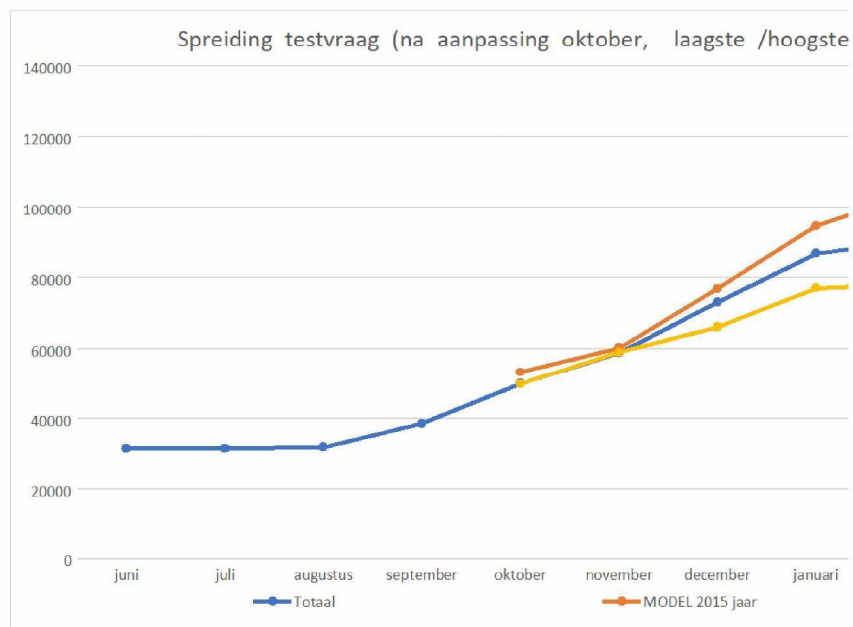
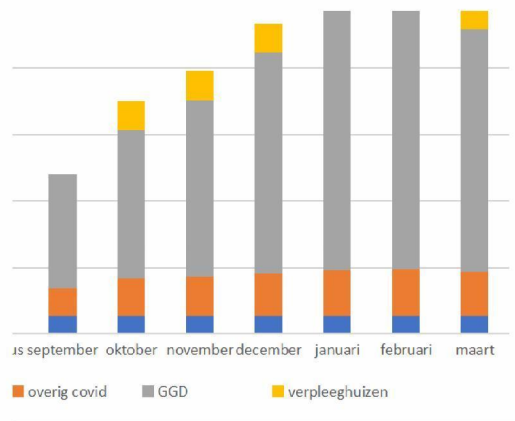
juni	39233.53696	35792.98903
juli	33953.85668	30394.00949
augustus	33463.88251	30136.50022
september	42116.62380	37755.54220
oktober	49393.03134	45933.97969
november	56300.55098	55040.83396
december	73057.22807	62149.22749
januari	90736.36208	73143.62733
februari	99982.35717728.11201247.33824649.90404	
maart	89611.51613	70124.41062

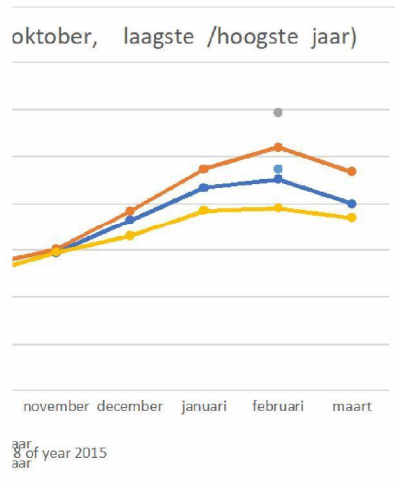
**Met aanpassing covid incidentie 21 oktober**

	Totaal	Worst year	Worst week in period	Lowest worst week in period 2015-2019
		MODEL 20	MODEL, w	MODEL 20 MODEL, week 8 of year 2019
juni	31500			
juli	31500			
augustus	31925			
september	38574			
oktober	50035	393.03134	49933.97969	
november	58809	300.55098	59040.83396	
december	73116	057.22807	66149.22749	
januari	86907	736.36208	77143.62733	
februari	90578	982.35717728.11201247.33824649.90404		
maart	80139	611.51613	74124.41062	

Piekweek in februari 2015 119k  
Inclusief non-covid, overig covid, verpleeghuizen 148k







Gegevens via VWS (mail 29/1/2020 17:44)

Schiphol Verke		
Periode 1		
Type Passagier	Kleurcode	Aankoms
OD PAX	GR	
	GE	22,20
	OR	39,20
	OR geen Q	1,10
	ORQ	6,40
	ORQA	30,70
	ORQD	1,00
RO		
Totaal		61,40
TRF PAX	Totaal	69,50
Totaal		130,90

*Onder voorbehoud van voorlopige data.*

Eén reiziger leidt tot twee transfer passag

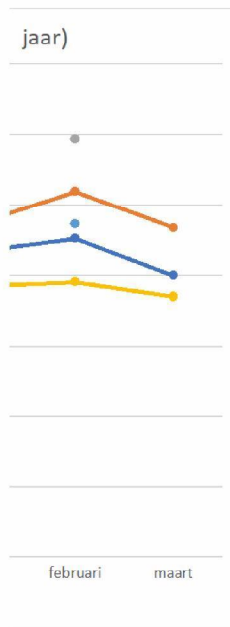
GR = groen                      geen Q = ge  
 GE = geel                        Q = quarant  
 OR = oranje                    QA = quara  
 RO = rood                        QD = quara

Schiphol Verke			
8-10/14-10	OD Pax		
Kleurcode	Arrival	Departure	A
GE	25331	18892	
OR (sub-tota)	38,579	50,901	
OR no Q	3714	8310	
ORQ	2090	4180	
ORQA	26399	28504	
ORQD	6376	9907	
<b>Totaal</b>	<b>63,910</b>	<b>69,793</b>	

*Onder voorbehoud van voorlopige data,  
 één reiziger leidt tot twee transfer passagier bew*

Schiphol Verkeer- en			
1-10 / 7/10	OD pax		
Kleurcode	Arrival	Departure	Arr
GE	28,705	26,004	
OR	3,786	3,746	
ORQ	1,925	2,264	
ORQA	26,914	26,574	
ORQD	6,880	7,879	
<b>Total</b>	<b>68,210</b>	<b>66,467</b>	

*Onder voorbehoud van ve*



<b>er- en Vervoercijfers</b>			
<b>15-10 / 21-10</b>			
<b>t</b>	<b>Vertrek</b>	<b>Totaal</b>	<b>Verandering t.o.v. vorige week</b>
0	0	0	-
0	18,300	40,400	-18%
0	40,900	80,100	-3%
0	1,500	2,600	-64%
0	7,600	14,000	+149%
0	30,600	61,400	+6%
0	1,200	2,200	-82%
0	0	0	-
0	59,100	120,500	-9%
0	69,500	139,000	-0%
0	128,700	259,500	-5%

*vier bewegingen (transfer pax).*

ien quarantaine  
 taine bij aankomst op, en vertrek van Schiphol  
 ntaine bij aankomst op Schiphol  
 ntaine bij vertrek van Schiphol

<b>er- en Vervoercijfers</b>			
Transfer Pax		Totaal	Verandering
Arrival	Departure	-	toevorige week
24257	18629	87,109	-6%
43,920	51,178	184,578	1%
3859	7628	23,511	5%
2707	3984	12,961	23%
29753	29635	114,291	0%
7601	9931	33,815	-5%
68,177	69,807	271,687	-2%

*egingen (transfer pax).*

<b>Vervoerscijfers</b>		
Transfer pax		Total
Arrival	Departure	
19,335	18,842	92,886
7,417	7,494	22,443
3,360	2,962	10,511
30,493	30,805	114,786
10,156	10,782	35,697
70,761	70,885	276,323

*orlopije data*